

Neįgaliųjų įsidarbinimą skatinančios priemonės

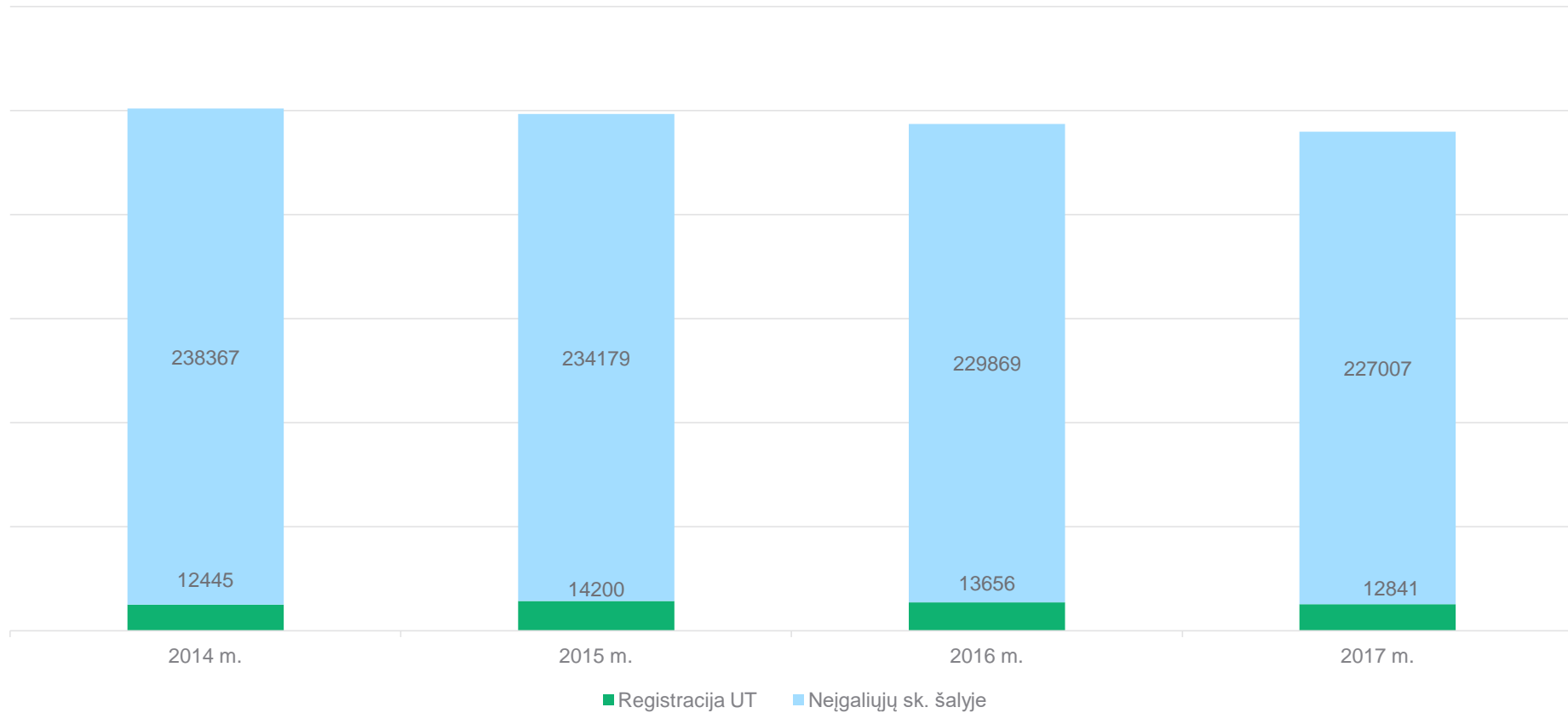
Juratė Stankevičienė/ Veiklos ir priemonių planavimo skyriaus vedėja

Situacija Lietuvoje



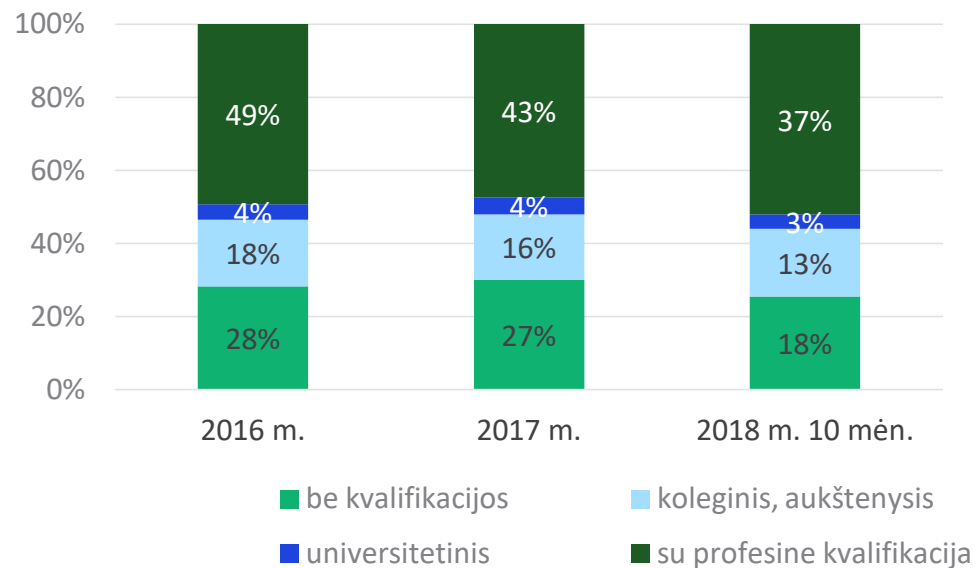
NEĮGALIŪJŲ REGISTRACIJOS UŽIMTUMO TARNYBOJE TENDENCIJOS

Asmenys

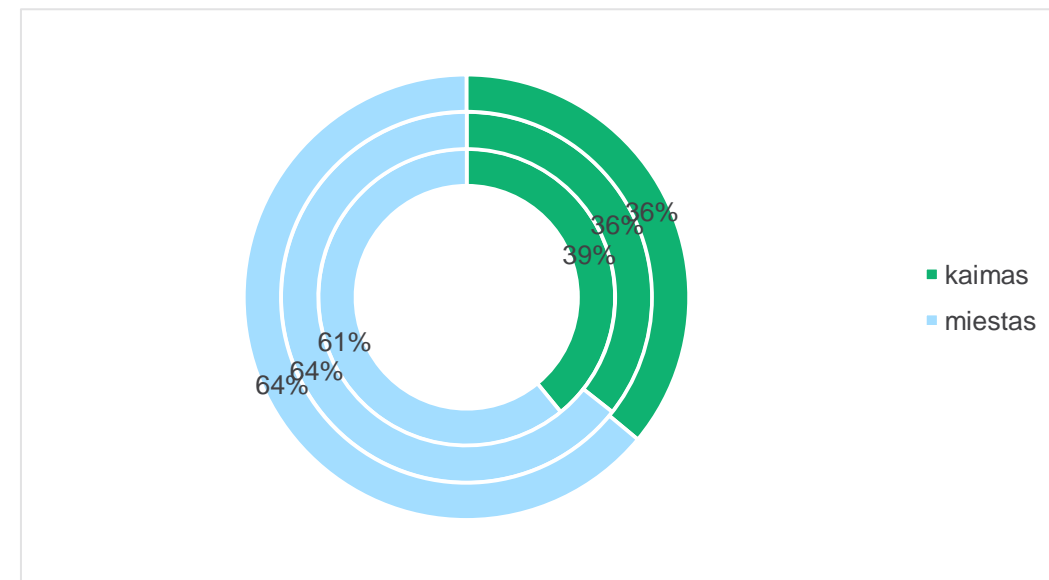


NEĮGALIŪJŲ REGISTRACIJA UŽIMTUMO TARNYBOJE (2)

Neįgalieji pagal išsilavinimą

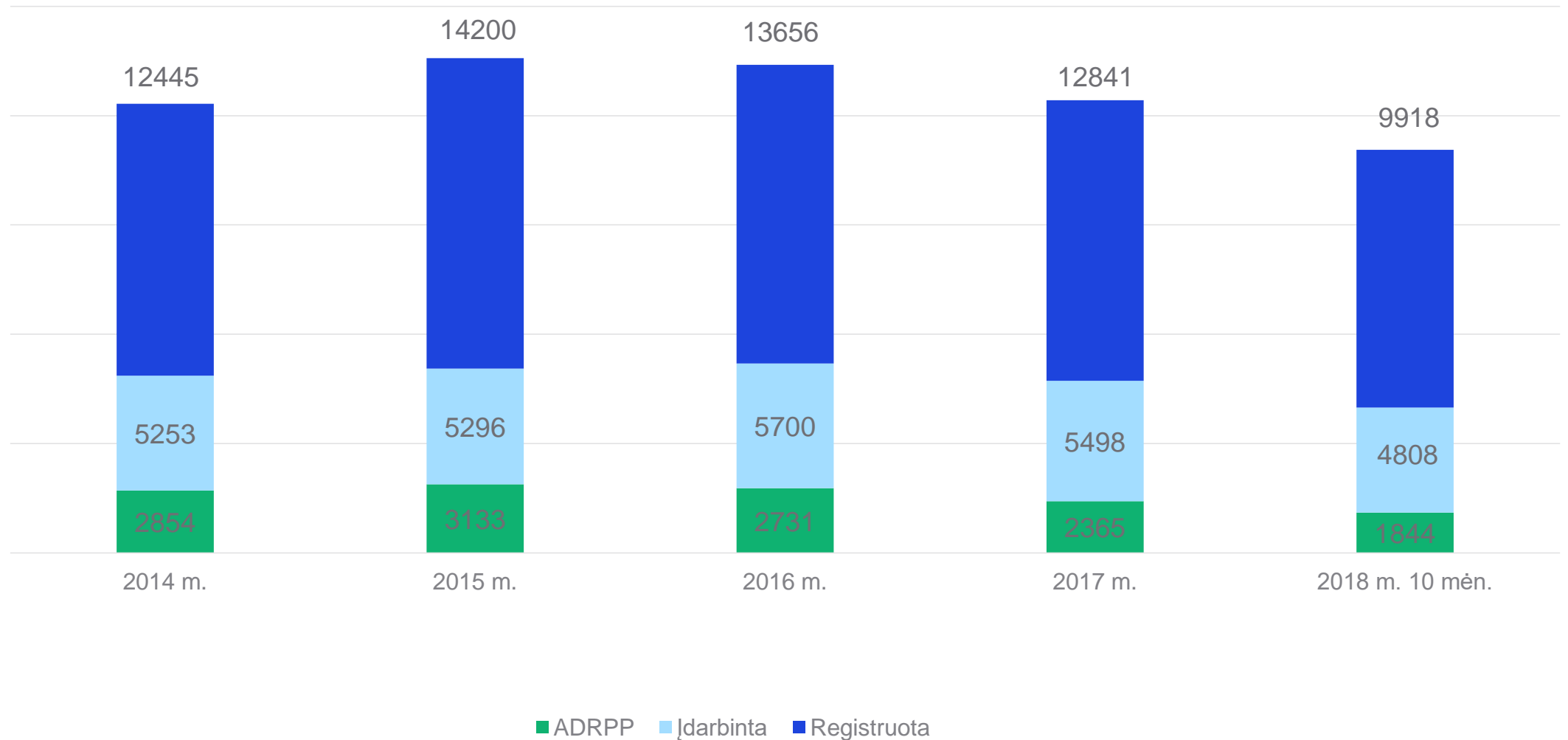


Neįgalieji pagal gyvenamąją vietą





NEĮGALIŪJŲ INTEGRACIJOS Į DARBO RINKĄ APIMTYS





Užimtumo tarnybos paslaugos neįgaliesiems



UŽIMTUMO TARNYBOS TEIKIAMOS DARBO RINKOS PASLAUGOS

Darbo ieškantiems asmenims:

- Informavimo ir konsultavimo;
- Įsidarbinimo galimybių vertinimo;
- Individualios užimtumo veiklos planavimo;
- Tarpininkavimo įdarbinant.

Registruotiems Užimtumo tarnyboje papildomai teikiamos paslaugos neįgaliems:

- Individualios konsultacijos;
- Stebėjimo metodo taikymas;
- Reikalingų paslaugų aptarimas bei numatymas;
- Socialinių partnerių paieška;
- Motyvavimo stiprinimo ir palaikymo priemonės taikymas.



NEĮGALIŲJŲ INTEGRAVIMO Į DARBO RINKĄ PROBLEMAS

Uždarumas

Nesugebėjimas reaguoti į pokyčius ir įvardinti problemų

Komunikavimo įgūdžių stoka

Įsitikinimas, kad nieks negali padėti įsidarbinti

Baimė kalbėti su darbdaviu



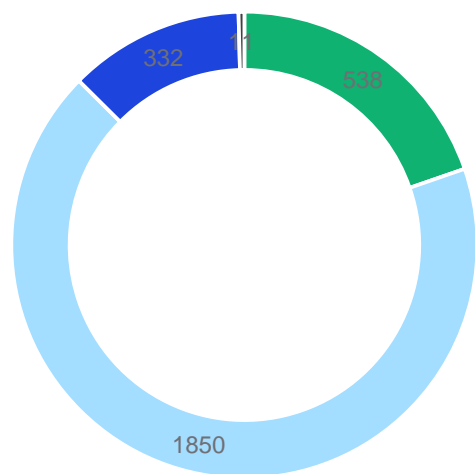
TEIKIANT PASLAUGAS NEĮGALIESIEMS PASITELKIAMA ATVEJO VADYBA

- **Individualios konsultacijos**
- **Socialinių įgūdžių užsiėmimai.**
- **Užsiėmimų grupėse organizavimas**
- **Dalyvavimas pokalbyje su darbdaviu.**



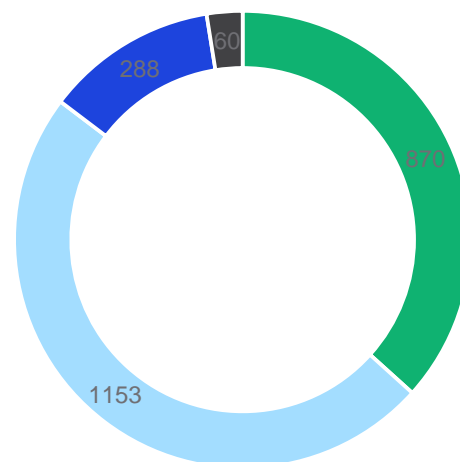
DALYVAVIMAS AKTYVIOS DARBO RINKOS POLITIKOS PRIEMONĖSE

2016 m.



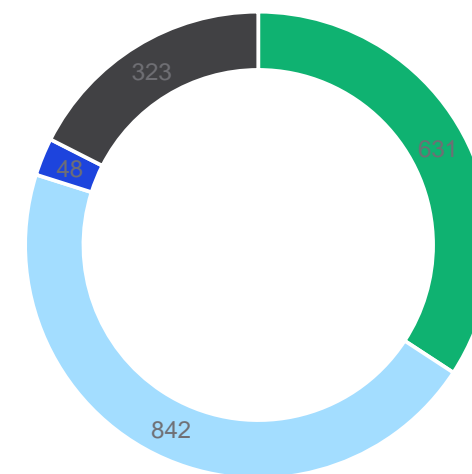
- Parama mokymuisi
- Remiamas įdarbinimas
- Parama darbo vietos steigti
- Parama judumui

2017 m.



- Parama mokymuisi
- Remiamas įdarbinimas
- Parama darbo vietos steigti
- Parama judumui

2018 m. 10 mėn.



- Parama mokymuisi
- Remiamas įdarbinimas
- Parama darbo vietos steigti
- Parama judumui

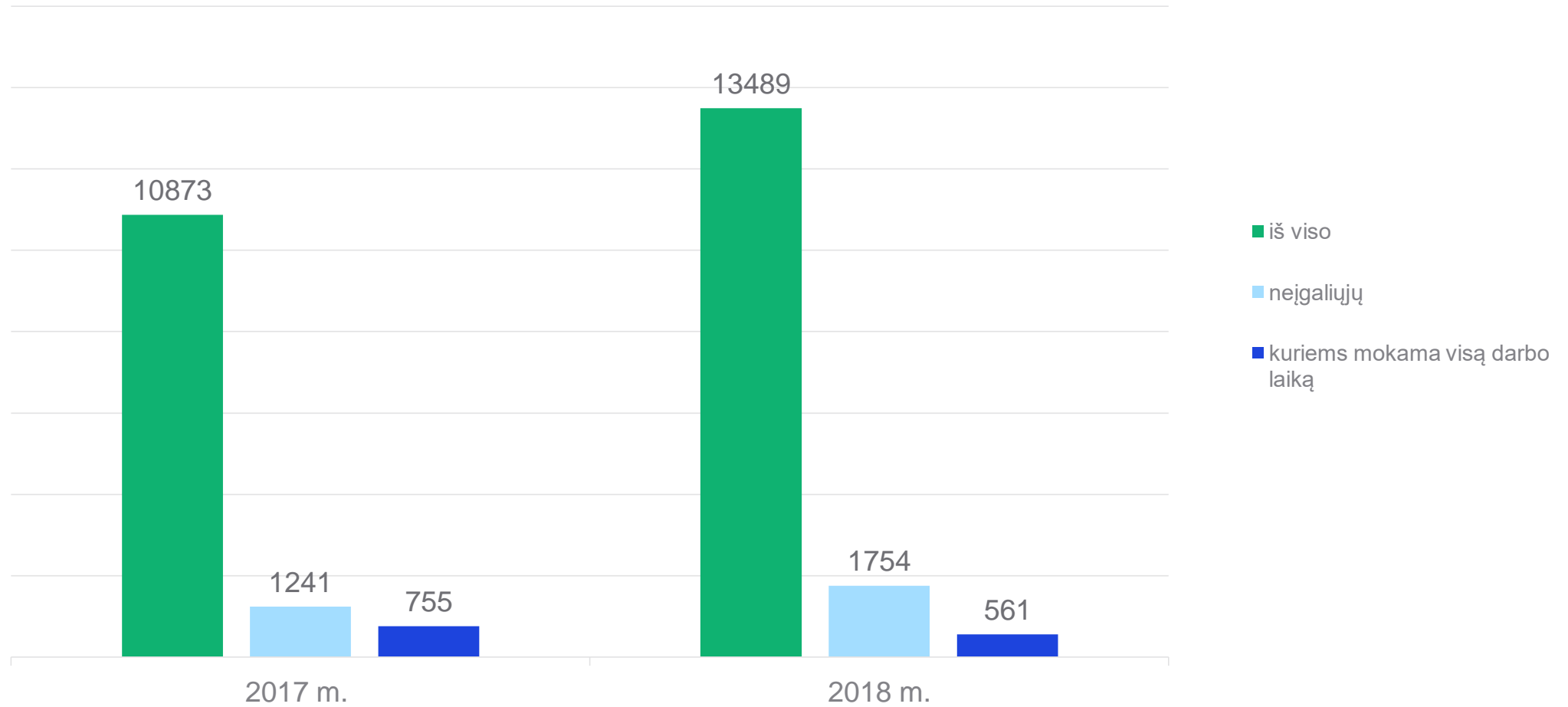


POPULIARIAUSIOS PROFESINIO MOKYMO PROGRAMOS, KURIAS NEĮGALIEJI RINKOSI 2018 M. SAUSIO-SPALIO MĖN. LAIKOTARPIU

Mokymo programos pavadinimas	Asmenų skaičius
Slaugytojo padėjėjo mokymo programa	40
Krautuvų vairuotojo mokymo programa	38
Motorinių transporto priemonių kroviniams vežti vairuotojų periodinio profesinio mokymo programa	33
Socialinio darbuotojo padėjėjo mokymo programa	26
Apskaitininko mokymo programa	23
Virėjo mokymo programa	21
Apsaugos darbuotojo mokymo programa	19
Floristo-gėlių pardavėjo mokymo programa	18
Kompiuterio vartojimo pagrindai mokymo programa	14
Lankomosios priežiūros darbuotojo mokymo programa	13



Įdarbinimas subsidijuojant





Aktyvios darbo rinkos politikos priemonių efektyvumas

Priemonės pavadinimas	Už laikotarpį	Integracijos į darbo rinką efektyvumo vertinimas po 6 mėn.
Profesinis mokymas	2016 m.	75,7
	2017 m.	64,1
	2018 m. I-III ketv.	53,6
Įdarbinimas subsidijuojant	2016 m.	54,7
	2017 m.	51,4
	2018 m. I-III ketv.	56,1
Darbo įgūdžių įgijimo rėmimas	2016 m.	59,0
	2017 m.	47,8
	2018 m. I-III ketv.	68,1



ESF lėšomis finansuojami projektai

Projektas „Pagalba neįgaliesiems“

- Projekto laikotarpis 2015 kovo mėn. – 2018 rugpjūčio mėn.
- Dalyvavo 2214 asmenų
- Baigė 88,9 proc. dalyvių, įsidarbino – 57,27 proc. (per 28 dd)

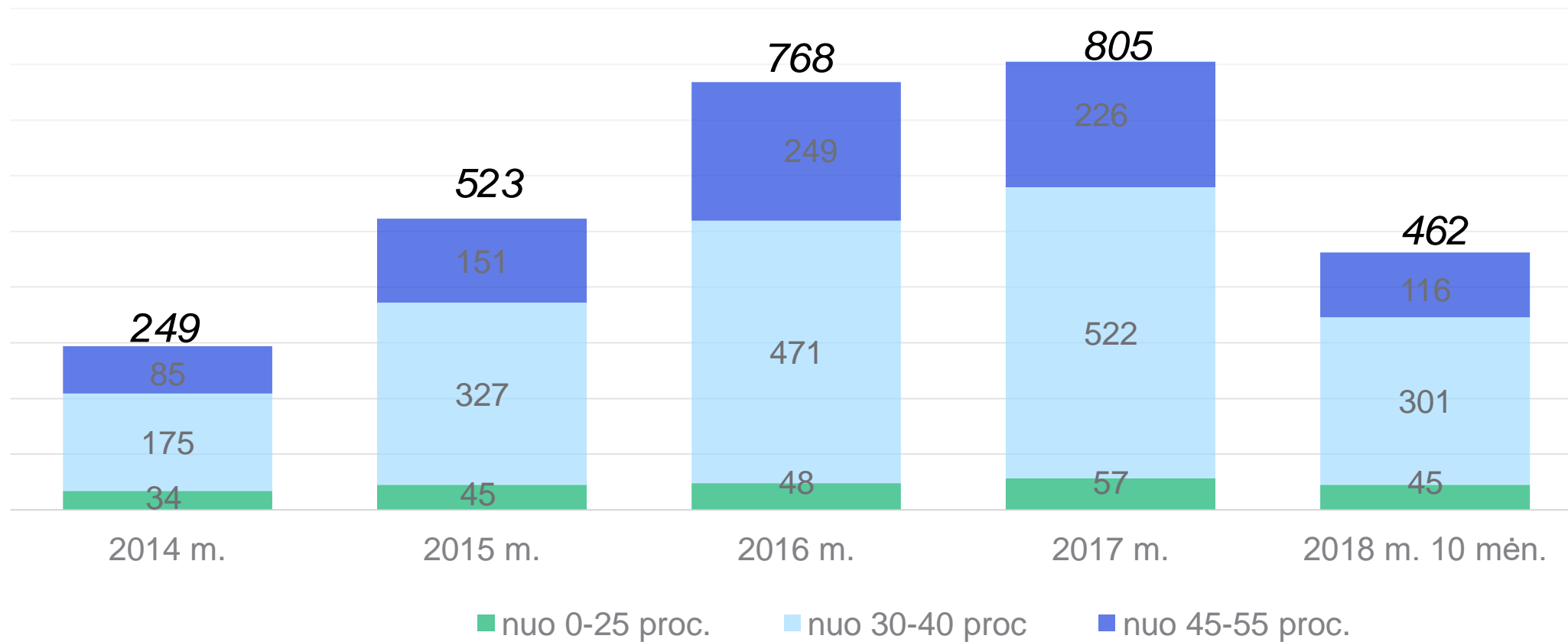
Projektas „Profesinė rehabilitacija“

- Projekto laikotarpis 2018 balandžio mėn. – 2019 balandžio mėn.
- Dalyvių skaičius 400
- Dalyvauja 336 dalyviai, 15 baigė veiklas, iš jų 60 proc.



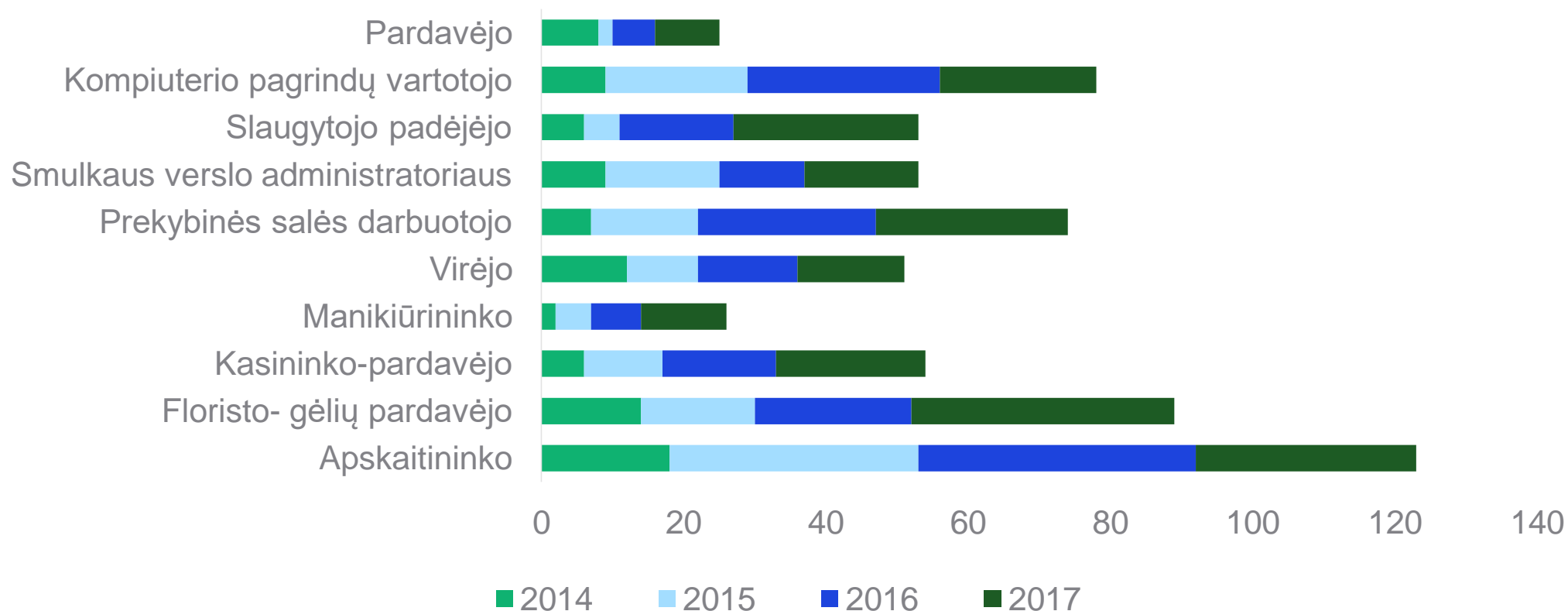
PROFESINĖS REABILITACIJOS PROGRAMOS ĮGYVENDINIMO REZULTATAI 2014-2017 M.

Užimtumo tarnyba





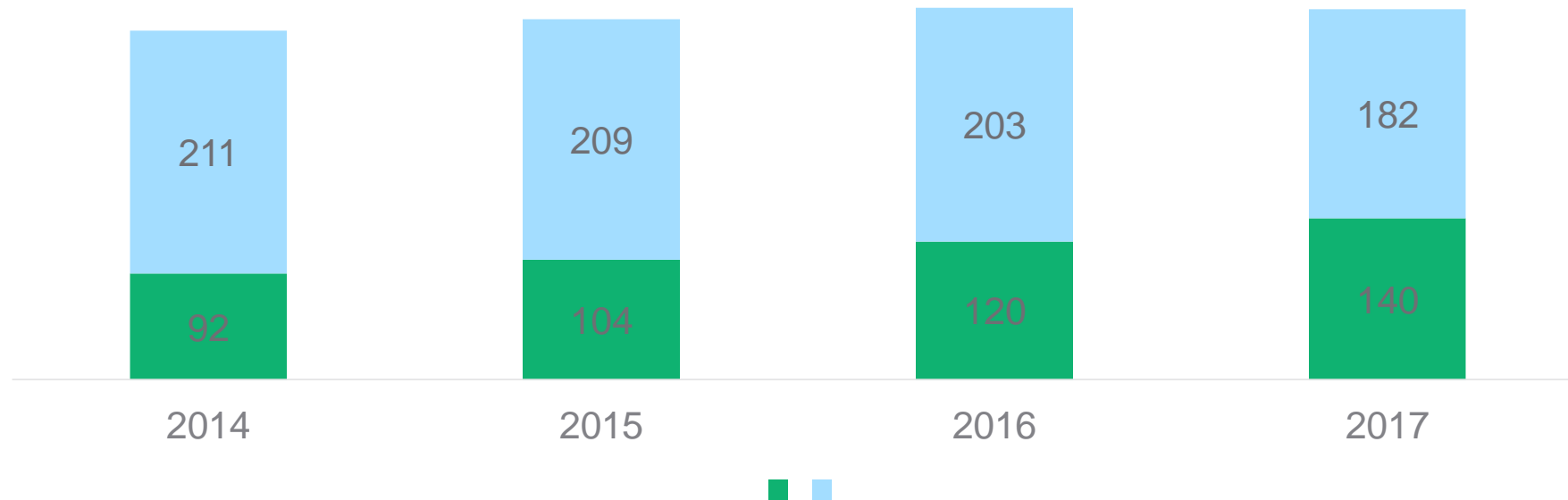
PASIRENKAMŲ PROGRAMŲ ĮVAIROVĖ



2014-2017m. laikotarpiu daugiausiai asmenų pasirinko apskaitininko, floristo – gėlių pardavėjo, kompiuterio pagrindų vartotojo, slaugytojo padėjėjo ir kasininko-pardavėjo mokymo programas.



Mokymo programų skaičius ir trukmė

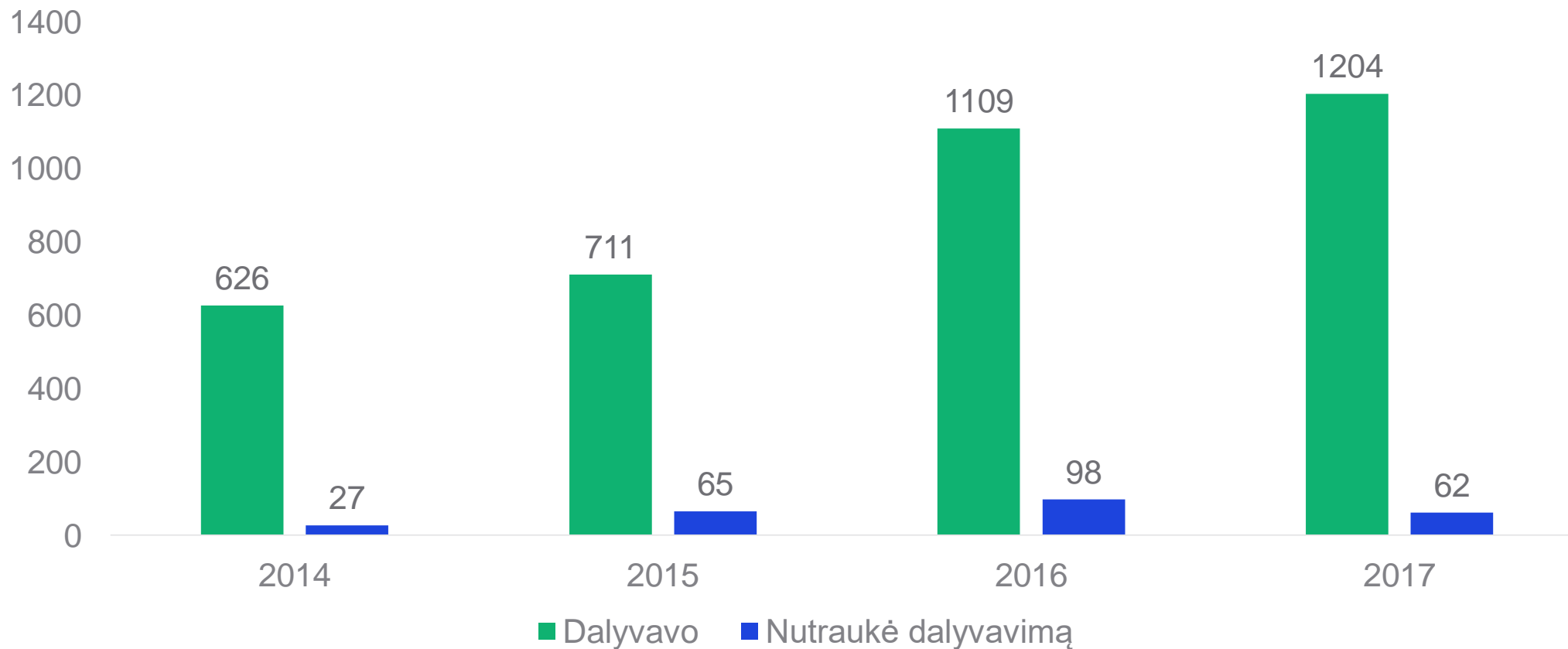


- ✓ Auga profesinio mokymo programų skaičius, kuriose dalyvauja asmenys, nežymiai trumpėja vidutinė programų trukmė.



Asmenų, nutraukusių dalyvavimą programoje, apimtys (sk.)

Užimtumo tarnyba



- ✓ 2014 m. dalyvavimą Programoje nutraukė 4,3 proc., 2015 m.- 9,1 proc., 2016 m.- 8,8 proc., 2017 m. - 5,1 proc. asmenų.



Profesinės reabilitacijos efektyvumas

	ĮSIDARBINIMO PROC. PO PROGRAMOS BAIGIMO PRAĖJUS:			
	3 MĖN.	6 MĖN.	9 MĖN.	12 MĖN.
2014 m.	62,91	56,75	53,6	51,66
2015 m.	62,82	56,18	52,87	50,92
2016 m.	63,17	56,27	52,42	50,06
2017 m.	62,55	55,21	51,46	48,87
2018 m. 9 mėn.	50,37	45,20	41,34	39,07

